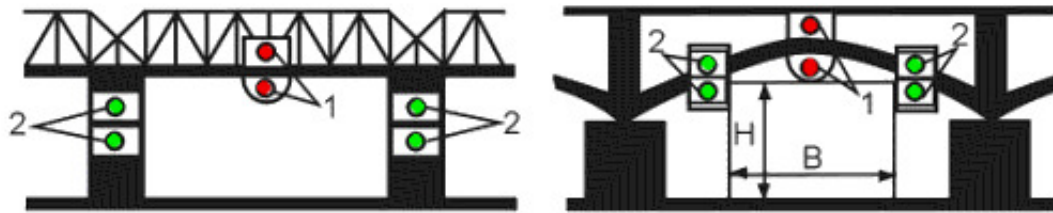


Laevatatavatel sisevetel liiklemise kord – Riigi Teataja
MÄRKIDE JA TULEDE PAIGUTUS SILLAL
 (Tulede paigaldamine ei ole kohustuslik)



1. Laevatee telje märgid. 2. Sillaaluse kõrgusgabriidi ja laevatee ääre märgid.
 H – kõrgusgabriit B – laevatee laiusgabriit.

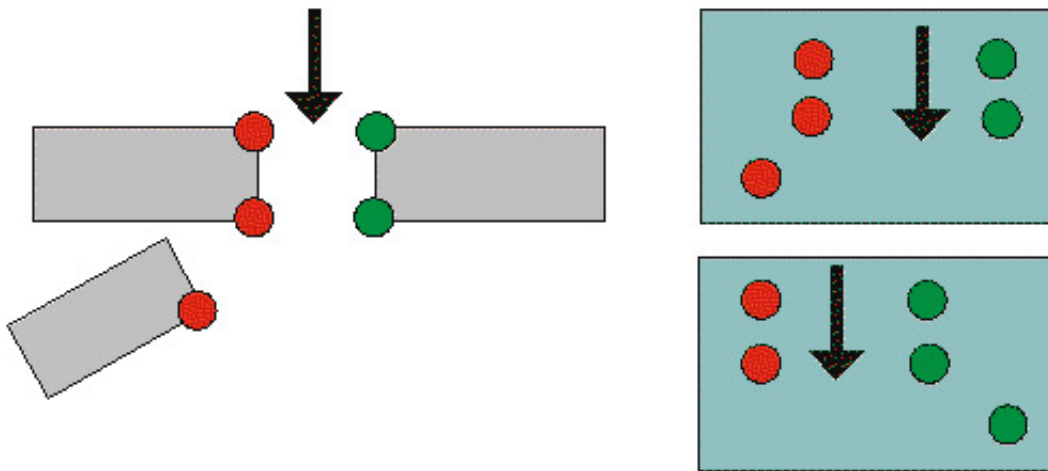
Sillaava kõrgusgabriit antakse 0-tasemest sõltuvalt silla asukohast.

KÕRGUSGABARIIDI MÄRGID

Heledal foonil	Tuli	Tumedal foonil	KÕRGUS
			kuni 10 m
			10 – 13 m
			13 – 16 m

LAEVATEE TELJE MÄRGID

Heledal foonil	Tumedal foonil	LUBATUD
		Ülesliikuvatele laevadele
		Allaliikuvatele laevadele
		Parv-koosseisudele
		Väikelaevadele mõlemas suunas

TULED**PONTOONSILLA TULED AVATUD SILLA PUHUL**

Majandus- ja kommunikatsiooniministri
11. veebruari 2003. a määruse nr 28
«Laevatatavatel sisevetel liiklemise kord»
lisa 2

LAEVALIIKLUST REGULEERIVAD SIGNAALMÄRGID

(Märgid ja nende numeratsioon on esitatud vastavalt Euroopa siseveeteede koodeksi nõuetele)

A. KEELAVAD MÄRGID

A.2. Möödasõit keelatud



A.3. Koosseisu möödasõit koosseisust keelatud



A.4. Mõõdasõit ja lahknemine keelatud



A.5. Seismine keelatud



A.6. Ankrusse jäämine, lohistamine ja traalimine keelatud



A.7. Sildumine keelatud



A.9. Lainetuse tekitamine keelatud



või



A.12. Mootorlaevade liiklemine keelatud



A.14. Veesusatamine keelatud





A.15. Purjetamine keelatud



A.17. Purjelauaga sõitmine keelatud



A.18. Kiirväikelaevadele ja teistele sport- ja huvilaevadele lubatud sõiduplirirkonna lõpp



A.19. Laevade ja väikelaevade veeskamine ja väljatõstmine keelatud



A.20. Jetisõit keelatud



B. KOHUSTAVAD MÄRGID


B5. Peatumine kohustuslik



B.6. Kiiruse piirang (km/t)



B.7. Helisignaali andmine kohustuslik



B.8. Tähelepanu



B.9. Anna teed peateel liikujale

a)



b)



B.11. Mine raadiotelefoni sisse



C. PIIRAVAD MÄRGID

C.1. Sügavuse piirang



C.2. Kõrguse piirang



C.3. Laevatee või kanali laiuse piirang



C.5. Laevatee eemaldumine paremast (vasakust) kaldast märgil näidatud kaugusele (meetrites)



E. INFORMATSIOONILISED MÄRGID

E.2. Õhukaabli liin



E.4. Üleveopraam (mitteiseliikuv)



E.5. Seismine lubatud



E.6. Ankrusse jäämine lubatud



E.7. Sildumine lubatud



E.9. Peatee ristumine kõrvalteega

a)



b)



E.10. Kõrvaltee ristumine peateega

a)



b)



E.11. Keeldude ja piirangute lõpp



E.13. Joogiveega varustamine



E.14. Telefon



E.15. Mootorlaevade liiklemine lubatud



E.17. Veesuusatamine lubatud



E.18. Purjetamine lubatud



E.20. Purjelauaga sõitmine lubatud



E.21. Kiirväikelaevade ja teiste sport- ja huvilaevade sõidupiirkond



- E.22. Laevade ja väikelaevade veeskamise ja väljatõstmise koht



- E.23. Võimalik hankida märgitud kanalil raadiotelefoni teel navigatsioonilist informatsiooni.



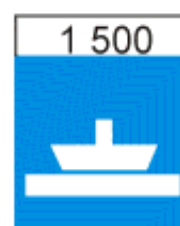

- E.24. Jetisõit lubatud



ABISIGNAALMÄRGID

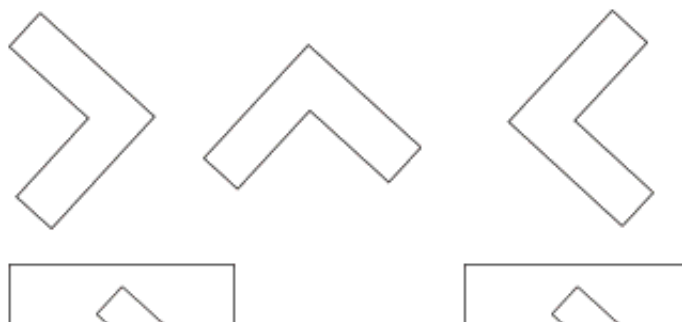
1. Paigaldatakse põhisignaalmärgi kohale ja näitavad kaugust

Näited:



2. Helendavad suunamärgid (nooled), võib lisada roheline (lubava) või punase (keelava) tule

Näited:





3. Näitavad suunda põhisignaalmärgi kehtivusalale

Näited:



4. Paigaldatakse põhisignaalmärgi alla ja annavad lisainformatsiooni

Näited:



Stopp! TOLL

Anna üks pikk helisignaali!

SIGNAALMÄRGI MÕÕTMED

Ruudukujulisel märgil külje pikkus 960 mm.

Märgi raami, noole ja diagonaaljoone paksus moodustab 1/10 märgi külje pikkusest.

Veealust kaablit tähistav märk on kollast värvi, millel on musta värvi kiri "KAABEL" ja selle mõõtmed on 600x1600.

Näide:




Majandus- ja kommunikatsiooniministri
11. veebruari 2003. a määruse nr 28
«Laevatavatel sisevetel liiklemise kord»
lisa 3

SISEVEELAEVADEL KASUTATAVAD RAHVUSVAHELISE SIGNAALKOODI LIPUD JA PEATUMISMÄRGUIANNE

A-lipp heisatakse enimnähtavas kohas ja näitab, et laevalt või väikelaevalt on sukeldunud tuuker (akvalangist) ja/või teostatakse veealuseid töid.



B-lipp heisatakse enimnähtavas kohas ja näitab laeval olevat ohtlikku laadungit.



L-lipp heisatakse enimnähtavas kohas ja tähendab kohustust peatuda.



O-lipp, heisatakse enimnähtavas kohas ja tähendab "Inimene üle parda".



N-lipp

C-lipp

heisatakse
enimnähtavas
kohas paaris N üleval
ja C all.
Hädasignaali.



Peatumismärguanne, antakse riiklike järevalveorganite poolt ja kohustab peatuma kõiki laevu ja väikelaevu.

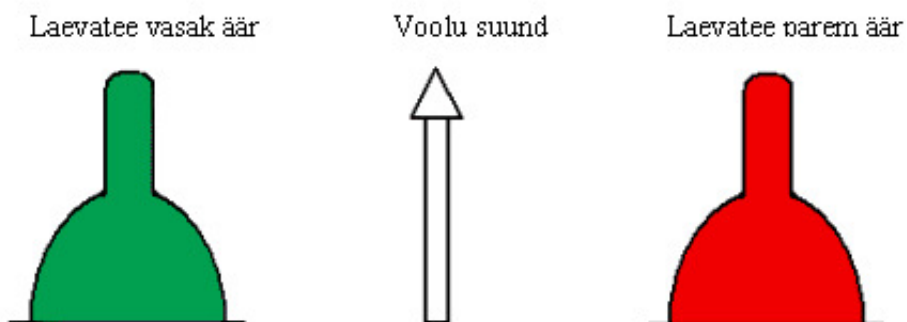


Lipu mõõtmed on vähemalt 400x320 mm.

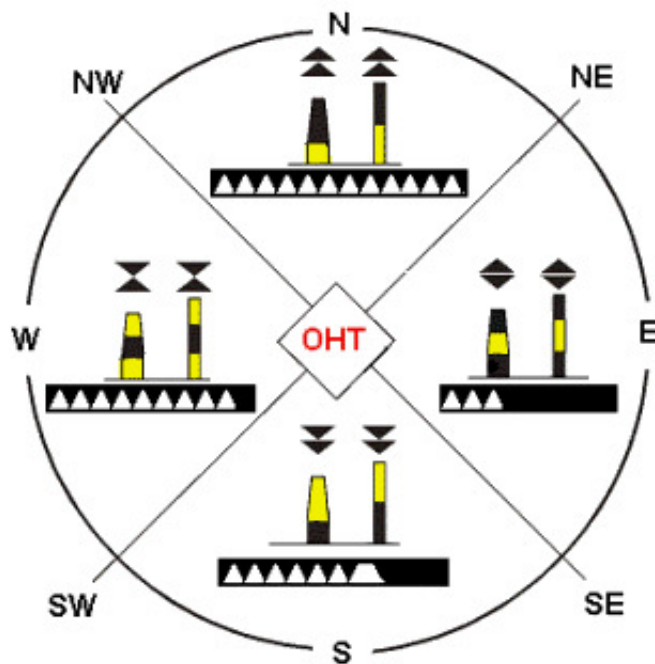
Peatumismärguanne on ümmargust kollast värvi, seda ümbritseva punase randiga ketas, millel on mustade tähtedega kiri "STOP". Ketta läbimõõt on vähemalt 200 mm ja punase randi laius on üks kolmandik ketta raadiusest ($1/3 R$)

Sisevetel kasutatavad A-regiooni lateraal- ja kardinaalsüsteemi ujvnavigatsioonimärgid:

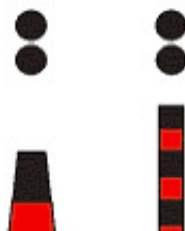
1) Sisevetel kasutatavad lateraalsüsteemi ujvnavigatsioonimärgid (A-regioon)




2) Sisevetel kasutatavad kardinaalsüsteemi ujvnavigatsioonimärgid (A-regioon)



3) Eraldiasetseva (üksiku väikesemöödulise) ohu märgid

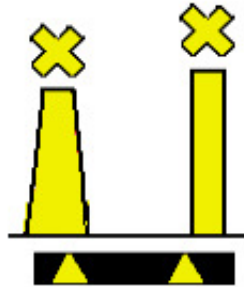


4) Ohutu vee märgid





5) Eriotstarbelised märgid



Kevad- ehk suurvee märgid.

Paigaldatakse vajadusel kohtades, kus suurvee ajal kaotab jõesäng oma kuju.

